

	A	B	C	D	E	F	G	H	I	J	K	L	M	N	O
1															
2															
3															
4															
5															
6															
7															
8															
9															
10															
11															
12															
13															
14															
15															
16															
17															
18															
19															
20															
21															
22															
23															
24															
25															
26															
27															
28															
29															
30															
31															
32															
33															
34															
35															

Imposta pagina



Pagina | Margini | Intestaz./Piè di pag. | Foglio

Orientamento



Verticale



Orizzontale

Stampa...

Anteprima di stampa

Opzioni...

Proporzioni

Imposta al: % della dimensione normale

Adatta a: pag. di largh. per di alt.

Dimensioni:

Qualità stampa:

Numero prima pagina:

OK

Annulla

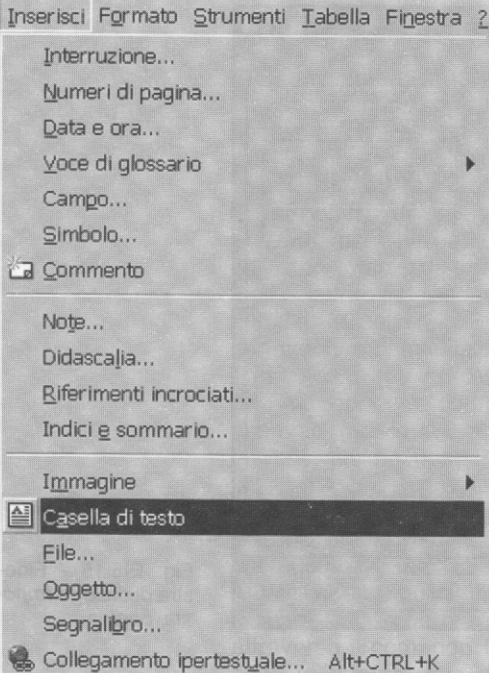


Fig. E15.16 - Menu *Inserisci*.

Sommario

Indice

Trova

Fare clic su un libro, quindi scegliere Apri. In alternativa scegliere una scheda diversa, ad esempio Indice.

- ▣ **Informazioni preliminari**
- ▣ Visualizzazione delle informazioni della Guida
- ▣ Installazione e rimozione di Microsoft Excel
- ▣ Creazione, apertura e salvataggio di file
- ▣ Utilizzo di fogli e cartelle di lavoro
- ▣ Immissione di dati e selezione di celle
- ▣ Modifica dei dati di un foglio di lavoro
- ▣ Formattazione dei fogli di lavoro
- ▣ Stampa
- ▣ Creazione di un modulo in linea o stampato
- ▣ Creazione di formule e controllo delle cartelle di lavoro
- ▣ Utilizzo dei grafici
- ▣ Visualizzazione dei dati di una cartina
- ▣ Creazione di disegni e importazione di immagini
- ▣ Gestione di elenchi
- ▣ Recupero di dati
- ▣ Riepilogo di dati in elenchi e tabelle
- ▣ Analisi di dati con tabelle pivot
- ▣ Esecuzione di analisi per insiemi sui dati di un foglio di lavoro

Apri

Stampa...

Annulla

Altezza riga



Altezza riga:

OK

Annulla

Larghezza colonna



Larghezza colonna:














OK

Annulla

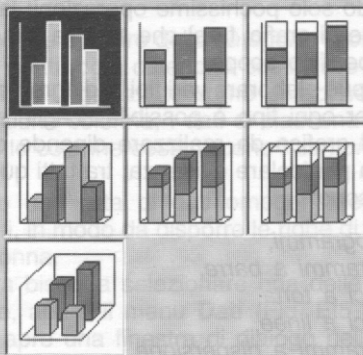
Tipi standard

Tipi personalizzati

Tipo di grafico:

-  Istogramma
-  Barre
-  Linee
-  Torta
-  Dispers. (XY)
-  Area
-  Anello
-  Radar
-  Superficie
-  Bolle
-  Azionario
-  Cilindri
-  Coni

Scelte disponibili:



Istogramma non in pila. Confronta i valori di più categorie.

Tenere premuto per visualizzare l'esempi



Annulla

< Indietro

Avanti >

Fine